

DOOR ZETTEN

SCHAAK MAAR RAAK!
ACADEMY

OS

24



VOOR JEUGDIGE SCHAKERS & SCHAAKSTERS

met uitleg, tips & trucs, oefeningen,
schaakpuzzels, boeken- & filmtips,
leuke & bijzondere schaakproducten
en natuurlijk Taco, Leo, Sophie & Huub

IN DEZE UITGAVE ...

04

STEUN
DOOR
ZETTEN

05

DOOR
ZETTEN



07

LEO
VERTELT



08

DOOR
ZETTEN
ONLINE

09

HASHI
MASHI

10

VERLIEZEN

11

LOSSE
STUKKEN

12

DUBBEL
MAT

13

MAT IN ?

14

SCHAAK
PRAAT



15

PIONNEN
PUZZELS

16

PAK ME DAN

17

MAT DOOR
EN PASSANT

18

EINDSPEL

19

WAT
EEN ZET!

20

SPEUREN
MET
SOPHIE

21

WAAR
STAAT
DE KONING

22

DE
4 TACO'S

24

OPLOS-
SINGEN

27

SCHAAK
DOEBOEK

© 2024, Schaak maar raak! Academy
Uitgegeven in eigen beheer.
Alle rechten voorbehouden.

Deze uitgave mag alleen compleet en in ongewijzigde vorm worden gedeeld en verspreid. Dit mag zowel geprint als in elektronische vorm. In alle overige gevallen dient er eerst schriftelijke toestemming te worden verkregen van de uitgever.



STEUN DOOR ZETTEN

“DOOR ZETTEN” is een gratis digitaal tijdschrift voor jeugdige schakers en schaaksters. Het maken van dit tijdschrift kost naast een hele hoop tijd ook geld.

Net als zoveel andere zaken worden ook de kosten voor het maken van “DOOR ZETTEN” alleen maar hoger. Toch wil ik blijven zorgen dat “DOOR ZETTEN” gratis blijft.

U kunt mogelijk “DOOR ZETTEN” steunen zonder dat dit u ook maar een cent kost.

Miljoenen schakers over heel de wereld schaken online via de website chess.com.

Mocht u, of iemand die u kent, een betaald abonnement willen afsluiten bij chess.com, dan is er een gratis manier om tevens “DOOR ZETTEN” te helpen.

Als u via de link hieronder een abonnement afsluit op chess.com, dan betaald chess.com een klein bedrag aan “DOOR ZETTEN”. Dit kost u helemaal niets!

Alvast bedankt!

www.chess.com?ref_id=13901172



STEUN MET DEZE LINK HET GRATIS DIGITALE JEUGD-SCHAAKTIJDSCHRIFT "DOOR ZETTEN"

HET TEAM



Huub v.d. Logt



Leo Leeuw



Sophie Krul



Taco



Hashimashi

DOORZETTEN

Het nieuwe jaar is al weer een paar maanden onderweg, hoog tijd dus voor een nieuwe editie van “DOOR ZETTEN”. Het is inmiddels al de zestiende uitgave van “DOOR ZETTEN” sinds de start in december 2020.

Het aantal abonnees blijft groeien en naast veel jeugdige schakers en schaksters wordt “DOOR ZETTEN” ook door steeds meer volwassenen gelezen. Hier zijn we natuurlijk heel erg blij mee.

Wat jammer blijft is dat er niemand is die iets instuurt (tekst, foto, partij, stelling). Het zou zo leuk zijn als iedereen in “DOOR ZETTEN” ook kon lezen over de schaakbelevissen van anderen ... van jullie dus!

Wij hebben ondertussen hard gewerkt om “DOOR ZETTEN” nog leuker, mooier en handiger te gebruiken te maken. Lees ook zeker op pagina 8 het artikel over Door Zetten online. Vooral de abonnees zullen direct een aantal vernieuwingen merken.

Ook is er een nieuw en bijzonder schaakboek verschenen. Het “Chess for Fun - schaak-doeboek” is een activiteitenboek, volledig in kleur en leuk om te geven of te krijgen. Lees meer hierover op pagina 27.

Omdat het maken van “DOOR ZETTEN” erg veel tijd vraagt hebben we ook een nieuwe medewerker. Vanaf nu zal mijn japanse vriend Hashimashi ook deel uitmaken van het team dat “DOOR ZETTEN” maakt.

Wij, Taco, Sophie, Leo, Hashimashi en Huub, wensen iedereen weer veel schaakplezier toe met deze zestiende uitgave van “DOOR ZETTEN”.

*Hashimashi, Taco,
Sophie, Leo & Huub*

Stuur je reacties en ideeën naar info@schaakmaarraak.nl.
De volgende uitgave verschijnt op 15 juni 2024.

LEO VERTELT



FOCUS

Leo Leeuw is al vele jaren een trouwe (schaak)vriend en samen hebben we al heel wat meegemaakt. Op zijn geheel eigen manier verteld hij over van alles dat hem opvalt in de (schaak)wereld.

Uit eigen ervaring weet ik dat zijn tips en ideeën soms vreemd klinken, maar vaak wel helpen om (nog) beter te gaan schaken. Laat je daarom verrassen door wat hij deze keer weer te vertellen heeft!

Ik nam laatst eens een kijkje bij een schaak-uurtje op een school. Dat was heel gezellig en er was van alles te zien op de schaakborden. Maar er was ook iets dat me opviel. Er waren een aantal schakers en schaaksters die tijdens hun partij ook nog tijd hadden om op het bord van de schakers naast zich te kijken en soms zelfs “tips” te geven. Natuurlijk mag dat niet, maar daar wil ik het nu niet over hebben.

Waar ik het wel over wil hebben is wat mijn vader noemde “focus”. Als ik weer eens rond keek tijdens een schaakpartij dan brulde hij heel hard “Leo, FOCUS!”. Hij bedoelde daarmee dat ik mijn aandacht moest houden bij dat wat ik aan het doen was ... mijn schaakpartij.

Als je naar andere borden kijkt dan kunnen die in je hoofd blijven zitten. Je ziet bijvoorbeeld een goede zet voor iemand en je bent daarna nieuwsgierig of

die ander die zet ook heeft gespeeld. Ondertussen ben je dus niet aan het denken over je eigen partij.

Als je dan zelf aan zet bent moet je ineens weer gaan denken over je eigen partij en welke zet je gaat spelen en heb je dus kostbare tijd verspild door te denken aan de partij van een ander.

Een schaakpartij is een goede oefening om te leren je aandacht te houden bij dat wat je aan het doen bent. Maar er zijn ook een heleboel andere dingen die beter en/of sneller gaan als je je aandacht er bij weet te houden.

Probeer vanaf nu bij je schaakpartijen dus je FOCUS, ofwel je aandacht, erbij te houden.

Veel succes en plezier!



DOOR ZETTEN ONLINE

De vier uitgaven van DoorZetten in 2023 waren ook online na te spelen. Het omzetten van alle stellingen uit DoorZetten voor online gebruik was een flinke hoeveelheid werk. Maar het leek me de moeite waard als hierdoor de stellingen makkelijker nagespeeld en voor schaaklessen gebruikt konden worden.

Helaas valt na een jaar te constateren dat er weinig van dit online aanbod van DoorZetten gebruik wordt gemaakt. Het gebruik weegt niet op tegen de grote hoeveelheid werk en tijd die hiervoor nodig is.

Tijdens het zoeken naar een alternatief kwam ik uiteindelijk uit op een manier die zich in het verleden al had bewezen en die ook aanzienlijk minder tijd vraagt. Deze manier is ook aantrekkelijker en eenvoudiger voor iedereen die DoorZetten bij schaaklessen wil gebruiken. Er wordt gebruik gemaakt van de voor velen bekende ChessBase interface (zie afbeelding).



Iedereen die heeft aangegeven DoorZetten per e-mail te willen ontvangen zal in het vervolg in diezelfde e-mail ook een link ontvangen om de stellingen partijen uit DoorZetten online na te kunnen spelen.

Zie dit als een **extra service naar alle abonnees op DoorZetten**.

Iedereen die DoorZetten per e-mail wil ontvangen kan dit kenbaar maken door een e-mail te sturen naar info@schaakmaarraak.nl. Afmelden gaat op dezelfde manier net zo eenvoudig.

Uw e-mailadres zal met niemand worden gedeeld en uw zult alleen vier e-mails per jaar ontvangen met nieuwe edities van "DoorZetten".



HASHIMASHI

Konnichiwa beste schaakvrienden en -vriendinnen,

Graag wil ik me even aan jullie voorstellen. Mijn naam is Hashimashi en ik kom uit Japan.

Nu vraag je je misschien af hoe iemand uit Japan hier terecht komt. Dat is een heel goede vraag. Maar ook een vraag met een heel eenvoudig antwoord. Dat komt namelijk door Leo Leeuw.

Op een van zijn reizen kwam Leo Leeuw in Japan en daar hebben we elkaar ontmoet. Leo wilde graag het samoerai-zwaard van mijn vader zien, maar al pratend ontdekten we dat we beide ook heel graag schaakten.

Leo vroeg me of ik wilde helpen bij het maken van dit tijdschrift en natuurlijk kon ik niet weigeren als een goede vriend zo iets vraagt.

Rechts zie je hoe ik Leo in de pan hakte met een van mijn Ninja-schaaktrucs.

In *diagram 1* lijkt Leo, die met zwart speelde, alles nog te kunnen verdedigen. Maar na **1. Dxcg8+** (*diagram 2*), moest Leo wel **1. ... Kxg8** spelen.

De Ninja-aanval ging verder met **2. Th8+** (*diagram 3*), waarna Leo **2. ... Kxh8** moest spelen. Maar nu was het mat na **3. Lf7+** (*diagram 4*).

Zo doen echte Ninja-schakers dat. Sayonara!





VERLIEZEN

Hoe je ook verliest, je kunt je tegenstander niets verwijten. Dus die verdient het om gefeliciteerd te worden met zijn/haar winst.

Wat me wel opvalt is dat er veel schakers en schaaksters zijn die niet willen weten waarom ze hun partij hebben verloren. Ze willen de partij zo snel mogelijk vergeten.

Ik snap wel dat het niet leuk is om uit te zoeken wat je fout deed, maar het is ook de enige manier om te voorkomen dat je op exact dezelfde of soortgelijke wijze opnieuw verliest.

Mijn advies is dan ook om juist partijen die je heb verloren na te spelen met iemand die beter dan jezelf schaakt.

Zo kun je ontdekken of je in een openingstrucje liep en hoe je dit een volgende keer kunt voorkomen, of welk aanvalsplan van de ander je verkeerd inschatte of waarom je een blunder maakte.

Er is niets beters om te leren dan van je eigen fouten. Bovendien verkleinen ze de kans dat je dezelfde fout nog eens zult maken en vergroten ze dus ook de kans dat je zult winnen.

Je snapt waarschijnlijk al dat het naspelen van je partij alleen kan als je deze ook heb opgeschreven. Je eigen opgeschreven partijen zijn fantastisch lesmateriaal om nog beter te leren schaken. Doen dus!

Bij het schaken zijn er maar drie uitslagen mogelijk. Het wordt ofwel gelijkspel (remise) of het is wit of zwart die wint. Als er iemand wint is er dus ook iemand die verliest.

Natuurlijk is verliezen niet leuk, maar het hoort wel bij het schaken. Regelmatig zie ik schakers, jong en oud, die heel boos of verdrietig worden als ze verloren hebben en dat mag ook.

Máár ... wees altijd wel sportief en beleefd naar je tegenstander.

Bij schaken wint degene die de beste zetten doet. Als je verliest heeft je tegenstander dus meestal de betere zetten gedaan. Of je hebt de hele tijd de betere zetten gedaan, maar maakt dan één grote blunder en de ander zet je mat of wint een stuk, misschien zelfs je Dame.

LOSSE STUKKEN



Het winnen van een schaakpartij gaat meestal een stuk makkelijker als je meer stukken hebt dan de ander. Het is dan ook een goed idee om te leren jagen op “losse stukken”.

Wat zijn “losse stukken”? Met “losse stukken” bedoel ik stukken die helemaal alleen staan zonder hulp van andere stukken. Ze staan dus zonder verdediging op het bord. Als je een “los stuk” ziet moet je kijken of je het kunt aanvallen.

In *diagram 1* is wit aan zet. Zie je al welk stuk van zwart een “los stuk” is? Het is het Paard op veld c4. Wit speelt **1. Dd3**, dat valt het Paard aan en dreigt ook mat op h7. Na bijvoorbeeld **1. ... g6** kan wit met **2. Dxc4** het Paard winnen.

In *diagram 2* is het zwarte Paard op c6 het “losse stuk”. Wit speelt **1. Dc2**, dat valt het Paard aan en dreigt wederom mat op h7. Na **1. ... g6** wint wit met **2. Dxc7** het Paard.

In *diagram 3* is de zwarte Toren op a8 het “losse stuk”. Wit speelt **1. De4**, dat valt de Toren aan en dreigt tevens mat op h7. Na **1. ... g6** wint wit met **2. Dxa8** de Toren.

Soms moet je net even iets beter zoeken hoe je het losse stuk kunt winnen. In *diagram 4* kan wit niet meteen **1. De4** spelen vanwege een zwart Paard op f6. Daarom speelt wit eerst **1. Lxf6, Lxf6** en dan **2. De4**. Nu dreigt er weer mat en na **2. ... g6** wint wit met **3. Dxa8** weer de Toren.





DUBBEL MAT

Wie aan zet is wint

In *diagram 1* en *diagram 2* zie je twee keer dezelfde stelling. In *diagram 1* zie je de stelling zoals wit er tegenaan kijkt en in *diagram 2* is het bord omgekeerd en kijken we vanuit zwart.

Het is een bijzondere stelling, want wie zowel zwart als wit kunnen de ander mat zetten. Wie aan zet is wint dus!

In *diagram 1* is wit aan zet.

Kun jij vinden hoe wit de zwarte Koning mat zet?



In *diagram 2* is zwart aan zet.

Kun jij vinden hoe zwart de witte Koning mat zet?

De oplossingen staan op *pagina 24*.



MAT IN ?

In alle stellingen is wit aan zet en kan zwart in één of meer zetten mat worden gezet. Maar net als in een echte schaakpartij staat er niet bij in hoeveel zetten je mat kunt zetten.

Voor een mat in één zet krijg je 1 punt, voor een mat in twee krijg je 2 punten etc. In totaal kun je 16 punten behalen. Bij de antwoorden op *pagina 24* kun je zien hoeveel punten je hebt behaald. Lukt het jou om 10 of meer punten te scoren?

De oplossingen staan op *pagina 24*.



01

1. _____



02

1. _____



03

1. _____



04

1. _____



05

1. _____



06

1. _____



07

1. _____



08

1. _____

SCHAAK PRAAT

Bij het schaken worden allerlei vreemde woorden gebruikt. Als je leert schaken hoor je al snel woorden als “mat”, “pat” en “remise”, maar er zijn er nog veel meer.

Ik ga je helpen bij het leren begrijpen van “SCHAAKPRAAT”. Deze keer vertel ik je wat de “VIERKANT REGEL” is.



VIERKANT REGEL


De “*vierkant regel*” komt van pas in het eindspel. Deze regel helpt je om snel te weten of een Koning een pion die wil promoveren nog kan tegenhouden.

In *diagram 1* zie je hoe de “*vierkant regel*” werkt. Je maakt een vierkant vanaf de plek waar de pion staat. Als de Koning van de ander in het vierkant kan komen dan is hij op tijd om de pion tegen te houden.

De “*vierkant regel*” werkt veel sneller dan in je hoofd de zetten moeten naspelen, bv. 1. ..., Kc4 2. g5, Kd5 3. g6, Ke6 4. g7, Kf7.

Belangrijk! Als de pion nog op zijn beginplek staat, dan mag deze direct twee velden vooruit. Daarom maak je het vierkant voor een pion op zijn beginplek één veld kleiner (*diagram 2*).

Toch moet je wel goed blijven kijken en nadenken als er ook nog andere stukken op het bord staan. In *diagram 3* is zwart aan zet en zou met 1. ..., Ke5 op tijd in het vierkant stappen, maar helaas staat daar zijn eigen pion op f6 in de weg. De zwarte Koning is daarom toch te laat om de witte pion tegen te houden.




PIONNENPUZZELS


Pionnen-eindspelen lijken soms zo makkelijk, maar zijn dat vaak juist niet. Zet de onderstaande stellingen maar eens op je eigen schaakbord op en probeer dan uit te vinden wat de uitslag gaat worden. Neem rustig de tijd en probeer voor zowel wit als zwart de beste zetten te spelen.

Het is vaak nog leuker als je dit samen met iemand probeert uit te puzzelen.


De antwoorden staan op *pagina 24*.




Wit aan zet. Wat wordt de uitslag?



Wit aan zet. Wat wordt de uitslag?



Zwart aan zet. Wat wordt de uitslag?



Wit aan zet. Wat wordt de uitslag?

PAK ME DAN!


Het is altijd leuk als je een verrassende zet kunt doen, vooral als het een hele goede zet blijkt te zijn. Bijvoorbeeld gewoon je Dame laten slaan, omdat je daarna met een ander stuk mat kunt geven.

Kun jij in ieder van de onderstaande 4 stellingen een heel verrassende zet vinden waarmee wit een gewonnen stelling bereikt?

De oplossingen staan op *pagina 25*.



MAT DOOR EN PASSANT



Magnus Carlsen speelde met zwart tegen Ludwig Hammer en eigenlijk stond zwart beter, maar dat veranderde snel na één foute zet.

Wit speelde **1. Td8+**. Nu was **1. ..., Lf8** goed geweest, maar Carlsen speelde **1. ..., Kh7?** (zie diagram 01). Deze zet verliest meteen de partij, maar dan moet je wel bijna een grootmeester zijn om dat te zien.

Er volgde **2. Pg5+!** (zie diagram 02). Zwart kan alleen maar **2. hxg5** spelen. Na **3. hxg5+, Ph5** (zie diagram 03), speelde wit **4. Txh5+**.

De rest is eenvoudig ... **4. ..., gxh5** **5. Le4+, f5** en nu een prachtig mat door en-passant te slaan **6. exf6#** (zie diagram 04).

01



02



03



04



EINDSPEL

In het eindspel kan één foute zet het verschil zijn tussen winst, remise en verlies. Dat is ook een van de redenen waarom je juist het eindspel goed moet leren en veel moet oefenen.


Gelukkig staan er in het eindspel veel minder stukken op het bord, dus je kunt een stelling veel sneller opzetten op je eigen schaakbord.

Hieronder staan twee stellingen, waar wit aan zet is. Kun jij de juiste zetten vinden en vertellen wat de uitslag wordt als zowel wit als zwart de best mogelijke zetten doen?



In *diagram 01* is wit aan zet. Om te winnen moet wit zijn pion laten promoveren om dan met de nieuwe Dame de zwarte Koning mat te zetten.

- Wordt het remise of wint wit? _____
- Welke zet zou je nu spelen? _____



In *diagram 02* is wit ook aan zet. Wit staat een pion achter en moet proberen te voorkomen dat een zwarte pion kan promoveren.

- Wordt het remise of wint wit? _____
- Welke zet zou je nu spelen? _____

De antwoorden staan op *pagina 25*.



WAT EEN ZET!

Ik heb er weer een voor je ... "Wat een zet!"

In een partij tussen Mirzoev (wit) en Gallego (zwart) lijkt er niet zoveel aan de hand te zijn, maar in werkelijkheid staat wit helemaal gewonnen ... áls hij maar die ene zet weet te vinden!



Wit wist de prachtige winnende zet te vinden, namelijk **1. Dh6+!!** (diagram 01).

Een zet die niet zo makkelijk te vinden is, want wit geeft de Dame weg zonder zelfs maar een stuk van zwart te slaan.

Gelukkig had de witspeler al wat verder gekeken.

01



De zwarte Koning moet de witte Dame wel slaan. De enige zet die zwart kan spelen is **1. ... Kxh6**.

Maar nu is het mat na **2. Th8#** (diagram 02).

Dit laat maar weer eens zien dat we ook naar de meest vreemde zetten moeten kijken, want soms zijn ze niet alleen vreemd maar ook prachtig.



02



SPEUREN MET SOPHIE



Hallo beste schaakspeurders.

Vorige keer speurden we naar “dubbel-schaak én meteen mat”. Nu speuren we naar iets héél anders namelijk naar Dame-winst. Want met een Dame meer is winnen een stuk eenvoudiger.

De oplossingen staan op pagina 25.

01



1. _____

02



1. _____

03



1. _____



04



1. _____

Zoek in alle stellingen waar de zwarte Koning moet staan.

1. Op welk veld staat de zwarte Koning mat. Zet op dat veld een 1.
 2. Op welk veld staat de zwarte Koning pat. Zet op dat veld een 2.
 3. Op welk veld staat de zwarte Koning zodat wit mat kan geven. Zet op dat veld een 3.
- De antwoorden staan op *pagina 25*.



WAAR
STAAT
DE
KONING





1

Kun je één vork met de witte Dame vinden?

1. _____

4 TACO'S

DE

Deze keer heb ik in "de 4 Taco's" vier stellingen met één of meer "vorken" met een Dame. Een vork is een zet waarmee je meerdere stukken tegelijk aanvalt.

Het is dus in ieder van de vier Taco's een zet met de witte Dame.



Kun je de twee vorken met de witte Dame vinden?

1. _____ of 1. _____

2

3

Kun je de drie vorken met de witte Dame vinden?

1. _____ of 1. _____ of 1. _____



4 TACO'S DE



De antwoorden staan op pagina 26.

Kun je de vier vorken met de witte Dame vinden?

1. _____ of 1. _____ of 1. _____ of

1. _____



4



OPLOSSINGEN

12

DUBBELMAT

01

Wit aan zet wint met 1. D_{xh7}+, K_{xh7} 2. T_{h4}+, K_{g8} 3. T_{h8}#

02

Zwart aan zet wint met 1. ..., D_{xg2}! 2. T_{xg2}, T_{c1}+ 3. D_{e1}, T_{xe1} 4. T_{f1}, T_{xf1}#

13

MAT IN ?

1. T_{a8}# 1 punt
1. D_{xg4}+, L_{xg4} 2. L_{e2}# 2 punten
1. D_{xh5}+, L_{xh5} 2. f₇+, e₅ 3. L_{xe5}# 3 punten
1. g_{8D}+, K_{xg8} (1... K_{f6} 2. D_{e6}#) 2. K_{e6}, K_{h8} 3. K_{f7}, e₅ 4. L_{g7}# 4 punten
1. P_{b5}# 1 punt
1. D_{xf6}+, K_{xf6} (1... K_{h7} 2. D_{f7}#) 2. L_{d4}# 2 punten
1. L_{h5}# 1 punt
1. D_{g8}+, T_{xg8} 2. P_{f7}# 2 punten

15

PIONNENPUZZELS

01

Wit wint, 1. g₆, h_{xg6} 2. h₆! en de pion gaat promoveren.

02

Wit wint, 1. d₅!, e_{xd5} 2. a₄, K_{e4} 3. a₅ en de pion gaat promoveren.

03

Zwart wint, 1... K_{f2} (1... g₃+? 2. K_{h1}, g₂+ 3. K_{g1}, K_{g3}=) 2. K_{h1}, K_{g3} (2... g₃? pat) 3. K_{g1}, K_{h3} 4. K_{h1}, g₃ 5. K_{g1}, g₂ 6. K_{f2}, K_{h2} en de pion gaat promoveren.

04

1. K_{e6} (1. K_{xg7}?, K_{g3} 2. K_{f6}, K_{f4} 3. c₄, K_{e4} 4. c₅, K_{d5}=) (1. K_{g6}?, K_{g3} 2. K_{f5}, K_{f3} 3. c₄, g₅=) 1... , K_{h3} 2. K_{f5}, K_{h4} (2... g₆+ 3. K_{g5}) 3. c₄, g₅ 4. c₅, g₄ 5. K_{f4}, g₃ 6. K_{f3}, K_{h3} 7. c₆, g₂ 8. c₇, g₁=D 9. c₈=D+, K_{h4} 10. D_{h8}+, K_{g5} 11. D_{g8}+, K_{h5} 12. D_{xg1} en wit wint.

16

PAK ME DAN

- 01 1. De6+, Kf8 (1... Kh8 2. Dxe8#) (1... Dxe6 2. Ta8+, Td8 3. Txd8+, De8 4. Txe8#)
2. Ta8, Td1+ 3. Kh2, Td8 4. Txd8, Dxd8 5. Df7#
- 02 1. De7+, Lxe7 (1... Kg8 2. De8#) 2. Tb8+, Ld8 3. Txd8#
- 03 1. Dxf7+, Txf7 (1... Kh8 2. Dxf8#) 2. Te8+, Tf8 3. Le6+, Kh8 4. Txf8#
- 04 1. Df7, Dxf7 (1... Dxc5 2. Dxb5, Dxb5 3. Td8+, Tc8 4. Txc8#) 2. Td8+, Tc8 3. Txc8#

18

EINDSPEL

- 01 a. Wit wint.
b. 1. Ke6, Kd8 2. Kd6, Ke8 (2. ..., Kc8 3. Ke7) 3. Kc7, Ke7 4. d6+, Ke8 5. d7+, Ke7
6. d8D+
- 02 a. Remise.
b. 1. Kb2, Kc4 2. Ka3, b2 (2. ..., Kc3=) 3. Ka2! (3. Kxb2?, Kxb4 4. Ka2, Kc3 5. Ka3,
b4+ 6. Ka2, Kc2 7. Ka1, Kb3 8. Kb1, Ka3 9. Ka1, b3 10. Kb1, b2 11. Kc2, Ka2 12.
Kd3, b1D+ -+) 3. ..., Kxb4 4. Kxb2, Kc4 5. Kc2, b4 6. Kb2, b3 7. Kb1, Kc3 8. Kc1,
b2+ 9. Kb1, Kb3

20

SPEUREN MET SOPHIE

- 01 1. Lxf7+, Kh7 2. Dxf8
- 02 1. Te8+, Kxe8 2. Dxb7
- 03 1. Pd7+, Kg8 (1. ..., Txd7 2. De8#) 2. Pxc5
- 04 1. Pe6+, Kg8 2. Dxf6

21

WAAR STAAT DE KONING?

| | | | | | |
|----|--|----|--|----|--|
| 01 | | 02 | | 03 | |
| 04 | | 05 | | 06 | |
| 07 | | 08 | | | |

22

DE 4 TACO'S

- 01 1. Dd5+
- 02 1. De3+ of 1. Dd6+
- 03 1. Dg4+ of 1. Db3+ of 1. Dd7
- 04 1. Dc3+ of 1. Da5+ of 1. Df4+ of 1. Dh2+



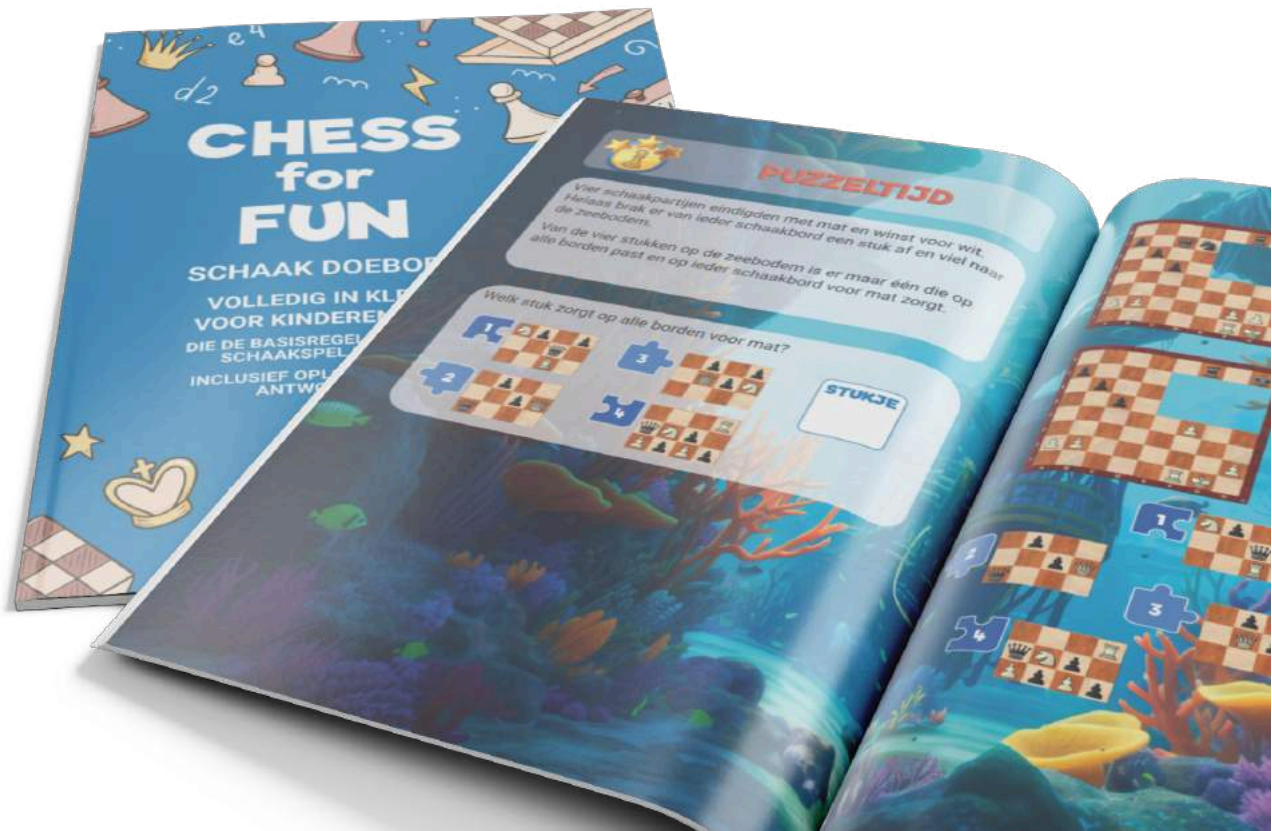
SCHAAK DOEBOEK

Er is deze maand een bijzonder boek verschenen dat ik heb gemaakt. Het is namelijk niet een gewoon schaakboek, maar het is een "Schaak doeboek".

Dit boek is gemaakt voor kinderen van 6-12 jaar en bevat naast natuurlijk veel schaakpuzzels, ook quizzen, kleurplaten, doolhoven en vele andere soorten activiteiten. Het boek is volledig in kleur, bevat 80 pagina's en het formaat is A4.

Dit boek is eenvoudig te bestellen via Amazon: <https://www.amazon.nl/dp/B0CWRY2Y18>

€ 14,95



DOOR ZETTEN

Waarschijnlijk heb je al ontdekt dat het schaakspel een erg leuk spelletje is, want anders zou je vast niet een schaaktijdschrift als dit zijn gaan lezen.

“DOOR ZETTEN” is een tijdschrift dat precies voor jou is bedoeld. Voor jeugdige schakers en schaaksters die nieuwsgierig zijn om meer van het schaakspel te leren en er nog meer plezier aan te beleven.

„DOOR ZETTEN” bevat verhalen, uitleg en tips, leuke en bijzondere schaakpuzzels en verteld over originele en bijzondere manieren om samen of alleen van het schaakspel te genieten.

Uiteraard hoor ik graag jullie reacties en ik hoop dat je niet vergeet ook anderen te vertellen over “DOOR ZETTEN”.

Laat het vooral ook op school of bij je schaakclub zien, want ik weet zeker dat de schaaklessen op school of op de schaakclub nog leuker zullen worden met alles wat er in “DOOR ZETTEN” is te lezen.

Huub van der Logt
Schaak maar raak! Academy



SCHAAK MAAR RAAK! ACADEMY



Bloemersmastraat 40
9822 AD Niekerk



06 30796868



info@schaakmaarraak.nl



www.schaakmaarraak.nl