

DOOR ZETTEN

SCHAAK MAAR RAAK!  
ACADEMY



VOOR JEUGDIGE SCHAKERS & SCHAAKSTERS

met uitleg, tips & trucs, oefeningen,  
schaakpuzzels, boeken- & filmtips,  
leuke & bijzondere schaakproducten  
en natuurlijk Leo, Sophie & Huub

# LAATSTE NIEUWTJE!



Deze nieuwe ruimte zal uiteraard ook gebruikt gaan worden door de (jeugd-)schaakclub "Schaak maar raak!". Zij zullen hier iedere dinsdagavond schaken en schaakles krijgen.

Er zal naast het oude vertrouwde demonstratiebord ook gebruikt worden gemaakt van allerlei digitale hulpmiddelen om de schaakinstructie nog beter en leuker te maken.


Voor de ouders is er een lekkere bank om te zitten, mee te kijken, wat te lezen, te genieten van een kopje koffie en/of gebruik te maken van de gratis wifi.

Ben je ooit in de buurt aarzel dan niet om even te komen kijken!

*Huub*

Nog net op tijd voor het verschijnen van deze nieuwe editie van DOOR ZETTEN kan ik een nieuwtje met jullie delen waar ik erg blij mee ben.

De Schaak maar raak! Academy heeft vanaf september 2022 een prachtige vernieuwde eigen locatie. De afgelopen jaren was er natuurlijk al de winkel waar de door mij zelf ontwikkelde en gemaakte (bijzondere) schaakproducten gekocht konden worden, maar nu is het ook een ruimte geworden waar volop geschaakt kan worden en waar schaaklessen gegeven kunnen worden.



© 2022, Schaak maar raak! Academy

Uitgegeven in eigen beheer.

Alle rechten voorbehouden.

Deze uitgave mag alleen compleet en in ongewijzigde vorm worden gedeeld en verspreid. Dit mag zowel geprint als in elektronische vorm. In alle overige gevallen dient er eerst schriftelijke toestemming te worden verkregen van de uitgever.

# INHOUDSOPGAVE

04 | NIEUW IN HET TEAM

05 | DOOR ZETTEN

07 | LEO VERTELT ...

08 | GEEF MAT IN 1



09 | SCHAAKPRAAT

10 | VRAAG HET LEO

12 | SMR PANDA'S

14 | GEEF MAT IN 2

15 | GEEF NOOIT OP!

16 | SPEUREN MET SOPHIE



18 | WELKOM BIJ DE 4 TACO'S



20 | DETECTIVE SOPHIE KRUL

22 | TACO'S TACTISCHE TRUCS

23 | OPLOSSINGEN

# NIEUW IN HET TEAM

# ROBOT TACO

## EVEN VOORSTELLEN

Het team dat "DOOR ZETTEN" maakt heeft een nieuwe medewerker, namelijk "TACO".

"DOOR ZETTEN" begon met Huub, maar al snel kwam er hulp van Leo Leeuw. Vorig jaar werd het team versterkt met detective Sophie Krul en nu dus wederom een versterking met de robot Taco.



Blieb! Iedereen noemt mij "Taco" en ik ben inderdaad een groot fan van lekker Mexicaans eten. Maar je kunt me ook altijd wakker maken voor een partijtje schaak.

Huub vroeg me om te komen helpen bij "DOOR ZETTEN" en natuurlijk doe ik dat met heel veel plezier. Onder het genot van een paar lekkere taco's, ga ik jullie van alles vertellen over het schaakspel.

Ik heb vorige week weer een update gehad dus ik ben er helemaal klaar voor!

# HET TEAM



Huub v.d. Logt



Leo Leeuw



Sophie Krul



Taco

# DOOR ZETTEN

Dit is al weer de tiende uitgave van “DOOR ZETTEN” en er is weer heel veel te lezen, te leren, na te spelen en te puzzelen. Dit is ook wel een beetje een bijzondere uitgave, want het is de eerste uitgave die ook naar alle leden van de “Schaak maar raak! Panda’s” gaat. Wie dat zijn lees je in deze uitgave.

Speciaal voor dit nieuwe seizoen, met de “SMR Panda’s”, zijn de kleuren aangepast. De kleuren zijn wat helderder en vrolijker geworden en zelfs bij het maken van deze uitgave werden we er al vrolijker van.

Daarnaast hebben we vanaf deze uitgave ook een nieuwe medewerker, namelijk “Taco”. “Taco” is een robot, maar als je hem hoort vertellen of taco’s ziet eten, dan vergeet je dat helemaal en is hij net een mens.

Ook dit seizoen gaat “DOOR ZETTEN” weer vier keer verschijnen op de voor velen inmiddels bekende datums, **15 september, 15 december, 15 maart en 15 juni**.

Maar als je ons laat weten dat je “DOOR ZETTEN” per email wilt ontvangen, dan krijg je iedere uitgave al een week eerder dan dat je deze kunt downloaden!

Het maken van “DOOR ZETTEN” is erg veel werk, dus een beetje hulp is altijd welkom. Als je een leuk schaakverhaal wilt vertellen, een vraag hebt, een partij wilt laten zien of een prachtige (schaak-)tekening heb gemaakt stuur deze dan op en het krijgt een plekje in de volgende uitgave van “DOOR ZETTEN”.

Wij wensen jullie veel plezier met je ontdekkingstocht door de schaakwereld en we horen graag jullie reacties op deze editie van “DOOR ZETTEN”. Stuur je reacties, vragen en ideeën naar [info@schaakmaarraak.nl](mailto:info@schaakmaarraak.nl).



*Taco, Sophie,  
Leo & Huub*



KOM JE SPELEN!

# CHESS *for* FUN

VOOR  
SCHAAK**SP**EL  
SCHAAK**SP**ORT  
ÉN SPELEND LEREN



Met de schaakproducten van **Chess for Fun** wordt schaken nog leuker en spannender.

De producten van **Chess for Fun** zijn zowel bedoeld voor de beginnende als gevorderde schaker/schaakster. Jong en oud kunnen samen plezier beleven met de bijzondere schaakvarianten. Tevens zijn een aantal van de schaakproducten uitstekend geschikt om al spelend (beter) te leren schaken.

**Chess for Fun** schaakproducten zijn voor thuis, voor op school, voor de schaakclub én zijn originele kado's!

KIJK SNEL OP: [SCHAAKMAARRAAK.NL](http://SCHAAKMAARRAAK.NL)

**CHESS** *for* **FUN**™  
SCHAAK MAAR RAAK! ACADEMY

🏠 Bloemersmastraat 40  
9822 AD Niekerk  
☎ 06 30796868  
✉ info@schaakmaarraak.nl  
🌐 schaakmaarraak.nl

# DOORZETTEN

## LEO VERTELT ...

Hallo schaakvrienden en -vriendinnen.

De vorige keer schreef ik nog dat het schaakseizoen en schooljaar er bijna opzaten en nu is het nieuwe schaakseizoen en schooljaar al weer begonnen. Hopelijk hebben jullie een goede en leuke vakantie gehad en hebben jullie ook weer heel veel zin om lekker te schaken en nog beter te leren schaken.

Heb je eigenlijk nog wel tijd om beter te leren schaken? Ik weet dat veel van jullie het heel erg druk hebben en dat je best wel wilt schaken maar dat het gewoon te druk is. Tijd is een lastig iets en je hebt het heel vaak te weinig. Goed plannen helpt!

Als je niet een soort plannetje maakt hoe je je tijd gaat verdelen, dan kan het gebeuren dat je zo druk bezig bent met van alles, maar op het eind van een week ontdekt dat je vergeten bent om één of meerdere dingen te doen, bijvoorbeeld schaken oefenen.

Een goede eenvoudige truc is om iedere dag op een vaste tijd even kort iets van schaken te oefenen, bijvoorbeeld een paar schaakpuzzels. Dat hoeft niet lang te zijn, bijvoorbeeld iedere dag 20 of 30 minuutjes.

Op die manier oefen je in een hele week toch al gauw ergens tussen de 2 en 3 uur. Bovendien is het beter om iedere dag even kort te oefenen, dan een paar dagen helemaal niet en dan ineens heel lang.

Je zult merken dat je op deze manier snel beter zult gaan schaken. Maar het leuke is dat het ook werkt met bijvoorbeeld huiswerk van school. Als je de hoofdsteden van Europa moet leren, of de tafel van 8 dan kun je dat beter iedere dag kort oefenen, dan één keer lang.

Wat voor mij altijd goed werkte was iedere dag eerst tijd aan iets van school besteden en dan 30 minuutjes lekker schaken. Zelfs als het schoolwerk niet zo leuk was deed ik het toch omdat ik daarna dan lekker kon schaken. Mijn tip is dus .... doe dat wat je het allerleukste vind als laatste, want dan werk je naar iets leuks toe!

Veel plezier en succes dit schooljaar en schaakseizoen!

Tot de volgende keer!

*Leo*



# GEEF MAT IN

# 1

Je wint bij schaken door de ander mat te zetten. Het is dus handig als je ook de zet kunt vinden waarmee je de ander mat zet.

Door het zoeken naar mat veel te oefenen ga je het steeds makkelijker en sneller vinden.

Daarom zijn hier een aantal oefeningen waarbij iedere keer wit in één zet kan winnen.

Succes!


*\*oplossingen staan op pagina 23*



1



2



3



4



5



6



7



8



9

# SCHAAKPRAAT

*Bij het schaken worden allerlei vreemde woorden gebruikt. Als je leert schaken hoor je al snel woorden als “mat”, “pat” en “remise”, maar er zijn er nog veel meer.*

*Ik ga je helpen bij het leren begrijpen van “SCHAAKPRAAT”. Vorige keer vertelde ik je over de “DUBBELPION”. Deze keer heb ik weer een prachtig woord gevonden, namelijk “MINORPROMOTIE”.*

*Kom je zelf een raar schaakwoord tegen, laat het me dan weten en dan vertel ik je er de volgende keer over.*



Een “minorpromotie” komt niet zo vaak voor, dus het kan best zijn dat je er nog nooit mee te maken heb gehad. Het is een bijzondere manier van promoveren.

Je weet waarschijnlijk al dat een pion die de overkant bereikt ingeruild mag worden voor een Dame, Toren, Loper of Paard van de kleur waarmee je speelt. Bijna altijd kies je dan voor een Dame en dat is ook logisch, want een Dame is het sterkste stuk.

Een “minorpromotie” is het promoveren naar een ander stuk dan de Dame, dus een Toren, Loper of Paard.

In diagram 1 zie je een voorbeeld. Als wit aan zet de zwarte Toren zou slaan en zou promoveren naar een Dame of Toren, dan was het pat. Daarom doet wit een “minorpromotie” door te promoveren naar een Loper of Paard en wint daarna door de pion te laten promoveren.

In diagram 2 is wit aan zet, maar als de pion promoveert naar een Dame, dan geeft zwart mat op de onderste rij, door 1. ... , De1#. Gelukkig helpt hier een fraaie “minorpromotie”, wit speelt 1. c8P+. Wit geeft schaak én valt de zwarte Dame aan (een “vork”). Wit wint dus de zwarte Dame en kan daarna eenvoudig de partij winnen.

In diagram 3 is zwart aan zet en als hij zijn pion niet laat promoveren, dan wordt deze geslagen door de witte Koning. Maar als zwart te snel speelt en gewoon promoveert naar een Dame, dan is het ineens pat. Het slimste voor zwart is dan ook om een “minorpromotie” te doen naar een zwarte Toren.

Veel plezier met al je eigen promoverende pionnen en let goed op of je af en toe beter een “minorpromotie” kunt doen.

Tot de volgende keer!

*Sophie*



1



2



3

# VRAAG HET LEO



*Ik kreeg de vraag hoe je BLUNDERS kunt voorkomen. Dat is een goede vraag, maar mijn antwoord zal je verrassen. Het geeft niet als je een blunder maakt, máár ... dan moet je daarna wel je partij naspelen en kijken waar het fout ging en wat je beter had kunnen doen. Op die manier leer je van een blunder. Een blunder voorkomen is natuurlijk nog beter en hopelijk helpen mijn tips daarbij.*


Schaken doe je met z'n tweeën die ieder hun eigen plannetjes maken. Als je alleen maar naar je eigen zetten kijkt en niet naar die van de ander, dan kan het gebeuren dat je in de problemen komt en een blunder begaat.

Als je de kans op blunders een stuk kleiner wilt maken, dan moet je in ieder geval na iedere zet van de ander het volgende doen:

- kan de ander jouw Koning aanvallen, ofwel staat je Koning veilig?
- kan de ander een stuk van je slaan?
- zorgt de zet van de ander voor een dreiging, ofwel is er gevaar?

Eigenlijk moet je gewoon altijd na een zet van de ander je afvragen: **“Waarom doet hij/zij die zet?”**.

Als je de tijd neemt om eerst te kijken of de zet van de ander iets dreigt, dan voorkom je de meeste blunders.



In het eerste voorbeeld speelt de oud wereldkampioen schaken Kramnik met zwart. Wit heeft net het Paard naar f8 gespeeld.

Kramnik vergat om te kijken of zijn eigen Koning in gevaar is en speelde de direct verliezende zet 1. ... , De3??, want na 2. Dh7# is het mat. Zoals je ziet maken ook topschakers nog blunders.

Zwart had rustig 1. ... , Kg8 kunnen spelen en waarschijnlijk was het dan remise geworden.



In het tweede voorbeeld is het de beurt aan een andere oud wereldkampioen schaken, Anatoly Karpov om een blunder te begaan.

Karpov speelt met zwart en is aan zet. Hij had moeten zien dat zijn Paard op h5 niet verdedigd wordt.

Hij speelde 1. ... , Ld6?? en verloor na 2. Dd1! een stuk, want de witte Dame op d1 valt zowel het Paard op h5 aan als de Loper op d6.

Zoals je ziet begaan zelfs de beste spelers ter wereld nog blunders.

# VRAAG HET LEO

## Onverdedigde stukken

Het vorige voorbeeld laat zien dat als stukken niet verdedigd worden, dus eigenlijk geen hulp hebben, ze makkelijk aangevallen kunnen worden. De kans op een blunder, waardoor je een stuk verliest, is dan veel groter.

Kijk maar eens naar het eerste diagram rechts. Beide spelers hebben alleen maar goede zetten in de opening gedaan en al hun eigen stukken staan verdedigd en helpen elkaar.

In de tweede diagram zie je een ander voorbeeld waar twee spelers al hun stukken op veilige velden plaatsen. Ieder stuk wordt verdedigd door een eigen pion of stuk. Als er dan een stuk wordt geslagen kun je tenminste altijd terugslaan. Zwart was aan zet en een goede zet was rokeren geweest. Na rokeren staat de zwarte Koning veiliger en kan de zwarte Toren ook meedoen. Hier speelde de zwartspeler echter een echte blunderzet!

De zwartspeler speelde 1. ... , b6??

Na deze zet is er plotseling wel een stuk dat niet verdedigd wordt en dus geen hulp heeft van zijn eigen stukken, namelijk het zwarte Paard op c6.

Je moet even goed de tijd nemen als je onverdedigde stukken ziet bij de ander en dat deed de witspeler ook en vond toen een héél goede zet.

Wit zag dat het Paard op c6 plotseling alleen staat. Als wit een beurt wacht met het aan te vallen speelt zwart bijvoorbeeld Lb7 of Ld7 en staat het Paard op c6 weer verdedigd. Wit moet dus meteen overgaan tot actie!

De zet 2. Lb5 valt het Paard wel aan, maar na 2. ... , Ld7 staat het weer verdedigd. Maar er is dan ook een véél betere zet, namelijk 2. Pb5!.

De witte Toren op c2 valt nu het onverdedigde Paard op c6 aan en als zwart het Paard helpt met bijvoorbeeld 2. ... , Ld7 dan volgt 3. Pc7+ en kan wit daarna de zwarte Toren op a8 slaan.

***Je kunt dus zelf ook wat doen om blunders te voorkomen, zorg dat je stukken niet onverdedigd komen te staan!***






Een bijzonder welkom in deze uitgave van "DOOR ZETTEN" voor alle "Schaak maar raak! Panda's" die nu voor het eerst allemaal "DOOR ZETTEN" ontvangen. De "SMR Panda's" is onderdeel van de jeugd-schaakclub "Schaak maar raak!" uit Niekerk.

Het bijzondere van de "SMR Panda's" is dat ieder kind tot en met 12 jaar dat in de gemeente Westerkwartier naar school gaat er zonder enige verplichtingen geheel **GRATIS** lid van kan worden. Gedurende het schooljaar en schaakseizoen schaken de "SMR Panda's" op diverse locaties in de gemeente Westerkwartier.

Bij de "SMR Panda's" gaat het vooral om het samen plezier beleven met het schaak**SP**EL.

Er is veel meer te vertellen over de "SMR Panda's", maar dat kun je allemaal lezen op de [website van de schaakclub](http://www.schaakclub(schaakmaarraak.nl)) (schaakmaarraak.nl).



Een best lastige schaakpuzzel.

Wit is aan zet.

Wat is nu de allerbeste zet voor wit?

Kijk goed want het is een zet waar je misschien niet naar kijkt.

\*oplossing staat op pagina 23



Een nog iets moeilijkere schaakpuzzel.

Ja, het is dezelfde stelling als op de vorige pagina, maar nu is zwart aan zet.

Hoe kan zwart in 2 zetten mat geven?

*\*oplossing staat op pagina 23*




Je mag alleen maar zetten doen met het witte Paard. Hoeveel zetten heeft het paard nodig om alle vier de zwarte Torens te slaan?

*\*oplossing staat op pagina 23*



Wit heeft net zwart mat gezet, maar toen viel zijn Koning van het bord.

Weet jij waar de witte Koning moet staan zodat het inderdaad mat is?

*\*oplossing staat op pagina 23*



Wit is aan zet en kan in één zet mat geven.

Kun jij vinden welke zet wit moet spelen om mat te geven?

*\*oplossing staat op pagina 23*

# GEEF MAT IN

# 2

Hallo beste beginnende top-schaakspeurders. Om een top-schaakspeurder te worden moet je veel oefenen. Je moet alle schaaktrucs leren en weten wanneer je ze moet gebruiken. Alleen dan kun je in iedere schaakstelling de beste zet vinden. Mat in 2 zetten is al best lastig. Jij doet een zet, dan doet de ander een zet en dan moet de volgende zet van jou mat zijn. Flink speuren dus maar!

*\*oplossingen staan op pagina 23*


Kun jij 9 keer winnen met wit?



1



2



3



4



5



6



7



8



9


# GEEF NOOIT OP!

Stel je voor dat je tegen een wereldkampioen schaken speelt en de stelling die je hiernaast ziet staat op het bord. Je speelt met zwart en ziet dat je duidelijk slechter staat.

Wit kan bijvoorbeeld 1. Dd6+ spelen en na 1. ... , Kg7 2. c6 is de witte pion bijna niet meer tegen te houden.

Dan speelt wit echter een andere zet, namelijk 1. Lxe4 (zie diagram 1). In plaats van op te geven kijk je juist nog eens goed.

Dan komt er plotseling een grote glimlach op je gezicht, want je ziet "iets". Je kijkt nog eens goed en dan speel je 1. ... , Txxg3+ (zie diagram 2).



1



2

Wit moet wel slaan met 2. Kxg3, maar nu volgt een prachtige zet namelijk 2. ... , De5+ (zie diagram 4).

Wit moet de Dame slaan met 3. Dxe5, maar nu is het .... PAT!



3



4





Hallo beste schaakspeurders. Om een top schaakspeurder te worden moet je heel veel oefenen. Dat leer je niet even tussen het eten van twee boterhammen met pindakaas, daar is iets meer aandacht en tijd voor nodig. We gaan stap voor stap van jou een echte schaakspeurder maken. We gaan dat doen door "achteruit" te werken.

Hi, hi .... ja, daar snap je waarschijnlijk nog niets van, maar het is toch echt zo ... we gaan achteruit werken. We gaan beginnen bij het eind en als dan eindigen we bij het begin. Oh, ik hou van dit soort rare zinnen. Maar goed, laten we beginnen dan zie je vanzelf wat ik bedoel.

**TIP:** Speel mee door de stellingen op een eigen schaakbord op te zetten!

# SPEUREN MET SOPHIE



In de vorige edities van "Speuren met Sophie" hebben we al veel soorten mat gezien. Deze keer kijken we naar het "**Damiano's mat**". Er is weer een hoofdrol voor een dappere pion, maar deze keer samen met de Dame. In de stelling die je links ziet is wit aan zet en kan in één zet mat geven.

De oplossing is vrij eenvoudig, want na 1. Da7# is het mat. De zwarte Koning kan niet meer ontsnappen.



In de stelling links moet wit iets meer zijn best doen, maar nog steeds lukt het je vast wel om het mat te vinden.

Wit is aan zet en gaat in drie zetten mat geven. Denk goed aan de vorige stelling.

Eerst geven we schaak met 1. Ta8+. Zwart moet wel 1. ... ,Kxa8 spelen. Nu geeft wit schaak met 2. Da1+ en na 1. ..., Kb8 is weer de vorige stelling bereikt. Na 3. Da7# is het mat.



Nu is het weer tijd voor het echte speurwerk! Wit is aan zet en kan in drie zetten mat geven. Dat gaat je nu vast en zeker lukken!

Eerst speelt wit, 1. Ta8+. Na 1. ... , Kxa8 volgt 2. Ta1+. Zwart moet dan 2. ... , Kb8 spelen, maar dan is weer de vorige stelling bereikt en is het na 3. Ta8+, Kxa8 en 4. Da1+, Kb8 mat door 5. Da7#.

Dat was nog eens echt speurwerk! We moesten wel 5 zetten speuren en puzzelen.

Het "*Damiano's mat*" komt niet alleen in schaakpuzzels voor, maar ook in echte schaakpartijen. De stelling die je rechts ziet is uit een partij tussen Ulvi Bajarani en Dragan Solak.

Zet de stelling maar eens op je eigen schaakbord op en speur dan naar de zet die jij zou spelen met wit.

Denk goed aan het voorbeeld van de vorige bladzijde, ook al gaat het hier een klein beetje anders.

Als je de bladzijde omkeert kun je lezen of je de juiste zet heb gevonden.



# OEFENEN

Omdat het zwarte Paard nu weg is kan wit eenvoudig mat geven met 2. Dg7#.




De enige zet die zwart kan spelen is 1. ... Pxb8.



Deze keer zorgt niet een pion maar de witte Loper op f6 er voor dat de zwarte Koning niet kan ontsnappen.



Wit speelt de mooie zet 1. Th8+!



# WELKOM BIJ



1

Wit is aan zet.

Zoek het ongedekte stuk bij zwart en bedenk dan de zet waarmee je het stuk kunt winnen.

Op bladzijde 10 en 11 heeft Leo Leeuw verteld over blunders én ongedekte stukken.

Ongedekte stukken lust ik bijna net zo graag als een lekkere taco. Daarom gaan we deze keer in "welkom bij de 4 taco's" op zoek naar ongedekte stukken.

Als je die ook in je eigen partijen weet te vinden zul je veel meer partijen gaan winnen, want ongedekte stukken zijn er veel meer dan je misschien denkt.

*\*oplossingen staan op pagina 23*



2

Zwart is aan zet.

Zoek het ongedekte stuk bij zwart en bedenk dan de zet waarmee je het stuk kunt winnen.

# DE 4 TACO'S

3

Wit is aan zet.

Zoek het ongedekte stuk bij zwart en bedenk dan de zet waarmee je het stuk kunt winnen.



*\*oplossingen staan op pagina 23*

Deze is iets lastiger!

Wit is aan zet. Zoek het ongedekte stuk bij zwart en bedenk dan de zetten waarmee je het stuk kunt winnen.

4





# DETECTIVE SOPHIE KRUL

Het is tijd om eens te gaan kijken naar jullie speurwerk. Ik hoop vooral dat je plezier heb gehad bij het speuren naar de goede zet voor wit.

Als de zet die je heb gevonden niet de beste is, dan geeft dat helemaal niets. Een goede schaakspeurder worden kost tijd en veel oefenen.

Kijk goed naar de antwoorden en speel ze vooral ook na op je eigen schaakbord.

Gewoon lekker blijven speuren dan gaat het steeds een beetje beter.

Succes en tot de volgende keer!

*Sophie*



Wit kan hier heel eenvoudig een pion winnen met de zet 1. Txf7!.

Als zwart 1. ..., Txf7 speelt kan wit antwoorden met 2. Txb8+ en als zwart 1. ..., Txb7 speelt dan speelt wit 2. Txb7.

Met een moeilijk woord noemen we dit "overbelasting". De zwarte Toren op f8 moest teveel tegelijk doen. Hij moest de pion op f7 verdedigen én tegelijk ook de andere zwarte Toren op b8 verdedigen.

Het lijkt wel een gelijke stelling, maar eigenlijk staat wit helemaal gewonnen!

Wit kan hier gewoon 1. Lxf7+ spelen, want na 1. ..., Dxf7 volgt mat door 2. Txe8#.

Hier is de zwarte Dame "overbelast", ze moet tegelijk de pion op f7 verdedigen én de zwarte Toren op e8.

Dit is echt heel moeilijk speurwerk, maar zelfs als je het antwoord niet heb gevonden is het nog wel mooi om na te spelen.

Wit speelt 1. Td6 en dat lijkt een grote fout want nu kan zwart met 1. ..., Pxd6 de Toren slaan. Maar na 2. Le3# is het mat!

Op je eigen schaakbord kun je ook naspelen dat na: 1. Td6, Te8 het mat is met 2. Pxa6# en na 1. Td6, Ta8 is het mat door 2. Tc6#.

1




2



3





# TACO'S TACTISCHE TRUCS

Je hebt waarschijnlijk al eens een "penning" gezien. Het komt in heel veel partijen voor. In het voorbeeld rechts zie je dat de zwarte Loper in een **penning** staat. De Loper kan niet weg want dan slaat de witte Toren een veel belangrijker stuk, in dit geval zelfs de zwarte Koning.



Maar wat zou er gebeuren als beide spelers nu eens tegelijk elkaar gaan aanvallen met een penning? Kan dat eigenlijk wel?

Kijk maar eens goed naar de stelling hieronder. Het wordt een penning, na een penning na nog een penning ... geloof ik!



Wit speelde 1. Lc5 en nu staat de zwarte Dame in een penning, want ze kan niet weg omdat dan de zwarte Koning geslagen zou worden.



Het lijkt er dus op dat wit bij zijn volgende zet 2. Lxd6 kan spelen en de Dame wint.

Zwart dacht er anders over en speelde de verrassende zet 1. ..., Lb6!. Nu staat de witte Loper ook in een penning waardoor de witte Loper niet langer de zwarte Dame kan slaan.



Na 2. Lxb6, Dxb6+ is het gewoon ruilen, of heeft wit toch nog een betere zet?

Wit speelde 2. Df4+!. Een prachtige zet die de partij wint, want op de volgende zet kan wit altijd 3. Dxd6 spelen en met een Dame meer is de partij eenvoudig gewonnen voor wit.



Dat is nog eens wat ik een "**Super-Taco-Penning**" zou noemen!

# OPLOSSINGEN

8

## GEEF MAT IN 1

- |             |             |            |
|-------------|-------------|------------|
| 1) 1. Lxf7# | 4) 1. Lh6#  | 7) 1. Pf6# |
| 2) 1. Dg8#  | 5) 1. Lxg7# | 8) 1. Dh8# |
| 3) 1. Lf8#  | 6) 1. Txx6# | 9) 1. Dg7# |

12

## SMR PANDA'S

- 1) 1. Dxc8#



13

## SMR PANDA'S

- 1) 1. ..., Dxf1+ 2. Kh2, Dxx2#  
2) 17  
3) Kf7  
4) 1. Lh7#

14

## GEEF MAT IN 2

- |                              |   |                          |
|------------------------------|---|--------------------------|
| 1) 1. Pc5+, Lxc5 2. De6#     | 4) 1. Dxc3, Pxc3 2. b4#                               | 8) 1. Lg5+, Ke8 2. Th8#  |
| 2) 1. Dh6, gxh6 2. Pxx6#     | 5) 1. Db6+, Pxb6 2. cxb6#<br>of 1. Db4, Pxb8 2. Dxb8# | 9) 1. Th8+, Kxx8 2. Dh7# |
| 3) 1. Tb8, g5 of g6 2. hxx6# | 6) 1. Lf7+, Kg4 2. h3#                                |                          |
|                              | 7) 1. Txx7+, Kg5 2. h4#                               |                          |

18

## WELKOM BIJ DE 4 TACO'S

- 1) 1. Dd3! valt het zwarte Paard op c4 aan én dreigt mat met Dh7#.  
2) 1. ..., Dc7! valt het witte Paard op c3 aan én dreigt mat met Dh2#.

19

## WELKOM BIJ DE 4 TACO'S

- 3) 1. De4! valt de zwarte Toren op a8 aan én dreigt mat met Dh7#.  
4) 1. Lxf6! en na 1. ..., Lxf6 volgt 2. De4! met een aanval op de zwarte Toren op a8 én de dreiging van mat met Dh7#.

# DOORZETTEN

Waarschijnlijk heb je al ontdekt dat het schaakspel een erg leuk spelletje is, want anders zou je vast niet een schaaktijdschrift als dit zijn gaan lezen.

“DOOR ZETTEN” is een tijdschrift dat precies voor jou is bedoeld. Voor jeugdige schakers en schaaksters die nieuwsgierig zijn om meer van het schaakspel te leren en er nog meer plezier aan te beleven.

„DOOR ZETTEN” bevat verhalen, uitleg en tips, leuke en bijzondere schaakpuzzels en verteld over originele en bijzondere manieren om samen of alleen van het schaakspel te genieten.

Uiteraard hoor ik graag jullie reacties en ik hoop dat je niet vergeet ook anderen te vertellen over “DOOR ZETTEN”. Laat het vooral ook op school zien, want ik weet zeker dat de schaaklessen op school nog leuker zullen worden met alles wat er in “DOOR ZETTEN” is te lezen.

Huub van der Logt  
Schaak maar raak! Academy



## SCHAAK MAAR RAAK! ACADEMY



Bloemersmastraat 40  
9822 AD Niekerk



06 30796868



info@schaakmaarraak.nl



www.schaakmaarraak.nl